

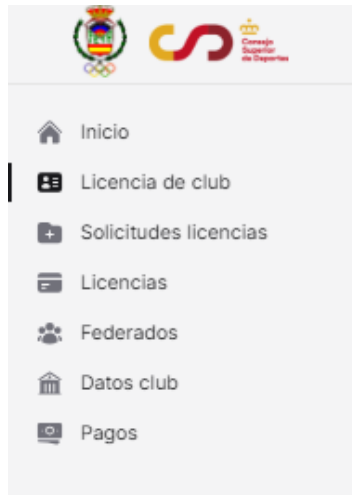
# “PORTAL RFETA DELS CLUBS” - <https://portal.rfeta.es>

Tramitació llicències temporada 2024-2025 - Data actualització: 26/09/2024

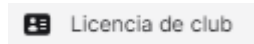
## INSTRUCCIONS GÈNERIQUES DE FUNCIONAMENT

### DADES GENERALS

#### MENU PRINCIPAL:

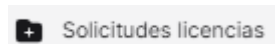


**CLUB:** El primer pas és renovar la llicència de club.

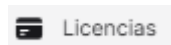


**Comproveu que la llicència de club estigui renovada.**

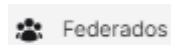
Una vegada la FCTA hagi comprovat que s'ha realitzat el pagament del club veureu l' estat:




En aquest apartat apareixeran les llicències sol·licitades pendents.



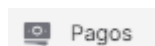
Aquí apareixen les llicències de la temporada actual. Per accedir a les fitxes: 



Aquest apartat conté l'històric de federats del club, recordeu que no significa que tinguin llicència en vigor. És només una base de dades. Per accedir dins de les fitxes: 



És fitxa del club, reviseu que les dades són correctes i actualitzeu les dades que falten.



Aquí trobareu informació sobre la facturació hi ha 3 apartats: “llicències pendents de pagament”, “Albarans” i “Factures”

## Pagos

Gestión de pagos, albaranes y facturas


Licencias Pend. Pago

Albaranes

Facturas


## COM RENOVAR O FER NOVES LLICÈNCIES

### FER UNA RENOVACIÓ INDIVIDUAL D'UN FEDERAT

 Licencias

#### Licencias

Gestión y tramitación de licencias

 Nueva licencia

S'Obrirà aquest menú per introduir el DNI i l'aplicació localitzarà el federat a renovar:


**Nueva licencia** ×

Creación de una nueva licencia

Buscar federado por NIF o pasaporte:

### RENOVACIONES EN BLOC DE VARIS FEDERATS:

Anar a:

 Licencias

Canviar temporada a una temporada a la que el federat tinguis llicència (per defecte surt l'actual)

Temporada 2025 ▾

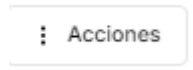
- 2024-2025
- 2023-2024**

Marcar tots els federats que vulgueu renovar clicant en el requadre de cadascú:

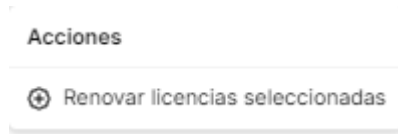
**Important:**

- En el cas de federats amb varies llicències, comproveu que esteu marcant la llicència de modalitat i categoria correcte.
- 
- (compte que al canviar de pagina a dia d'avui l'aplicació no manté els registres marcats a les pàgines anteriors, per tant s'ha de fer el procés de renovació pàgina a pagina, podeu ampliar les pagina que surt per defecte fins a 50 registres).

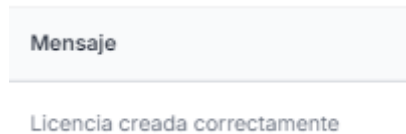
Anar a:



Clicar a “Renovar licencias seleccionadas”




Una vegada fet sortirà aquest missatge:



Per finalitzar marqueu: **cerrar**

### **Comprovació i pagament:**

Aneu a l'apartat:  Pagos del menú principal i comproveu que apareixen les llicències que voleu sol·licitar. Apareixeran en estat: **VALIDADA** fins que la Federació finalitzi el tràmit, que serà quan realment la llicència estarà en vigor i l'estat canviarà a:




**Una vegada comprovades les llicències del llistat podreu crear vosaltres mateixos l'albarà, i tindreu l'import a pagar.**

Si heu entrat alguna llicència per error, el club la podrà anul·lar-la, però únicament es pot fer si no heu creat encara l'albarà.

**Per crear l'albarà:**

Anar a: *part superior dreta de la pantalla*



**Canvieu a l'opció “albaranes”**



**Trieu l'opció: Todas las licencias sin pagar sin albaran asociado”, i marqueu finalment:**

Generar nuevo albarán x  
Formulario para generar un nuevo albarán

Tipo de albarán a generar  
Seleccionar opción... v

**Generar albarán**

Per finalitzar marqueu:




Visualització o descarrega de l'albarà:

 veure o  descarregar

## INTRODUIR UNA NOVA L·LICÈNCIA:

Anar a:

 Federados

S'obrirà la fitxa perquè introduïu les dades:

< Nuevo Federado

### Datos Personales

Datos personales del federado

Nombre*	Apellidos*
<input type="text"/>	<input type="text"/>
Nacionalidad*	Fecha de Nacimiento*
<input type="text" value="Selecciona Nacionalidad"/>	<input type="text" value="Selecciona una fecha"/>
NIF*	Fecha Caducidad NIF*
<input type="text"/>	<input type="text" value="Selecciona una fecha"/>
Biografía	

Finalment no oblideu marcar (part superior dreta):

**Guardar federado**

Una vegada introduïdes les dades del nou federat, **no oblideu crear la llicència.**

---

### IMPORTANT:

Si la **renovació de tècnics o jutges autonòmics us dona problemes, contacteu amb la Federació Catalana** perquè s'haurà d'activar la titulació.

L'aplicació està en funcionament però la RFETA encara està treballant per esmenar anomalies i anar introduint millores.