



PORTAL RFETA

MANUAL CLUBS - TRAMITACIÓ LICÈNCIES 10/03/2023 - v0

Consideracions prèvies:

Tot i que el nou portal de tramitació de llicències està operatiu i en funcionament, la RFETA encara treballant, pel millorar el funcionament i solucionar els errors que es vagin detectant.

Recordeu que no és poden encara renovar llicències a dia de TÈCNIC CATALÀ fins que la RFETA ens traspassi les dades a la nova aplicació. Tan bon punt estigui solucionat us ho farem saber.

NOVETATS IMPORTANTS:

Llicències virtuals

A partir d'aquesta temporada les llicències seran virtuals. Us informarem properament de quin serà el procediment que hauran de seguir els federats per accedir a la seva llicència.

Menors sense DNI

Deixa de tenir vigència el CATSALUT. Pels menors sense DNI, s'haurà d'introduir el DNI del pare, mare o tutor. Reviseu si als vostres federats els menors els falta el DNI i si és així s'haurà d'introduir el del pare, mare o tutor a l'apartat especificat de la fitxa del menor.

Facturació

Els clubs podreu crear directament l' albarà de les vostres llicències, si us interessa.

Nota: La forma de pagament de les llicències, segueix sent al compte bancari de la federació Catalana.

Una vegada la federació comprovi el pagament, les llicències passaran a estar en estat "tramitada" i per tant en vigor.



PORTAL RFETA

MANUAL CLUBS - TRAMITACIÓ L·LICÈNCIES 10/03/2023 - v0

Enllaç per accedir a l'aplicació de tramitació de llicències:

<https://portal.rfeta.es/>

Us demanarà que introduïu el vostre usuari i contrasenya.

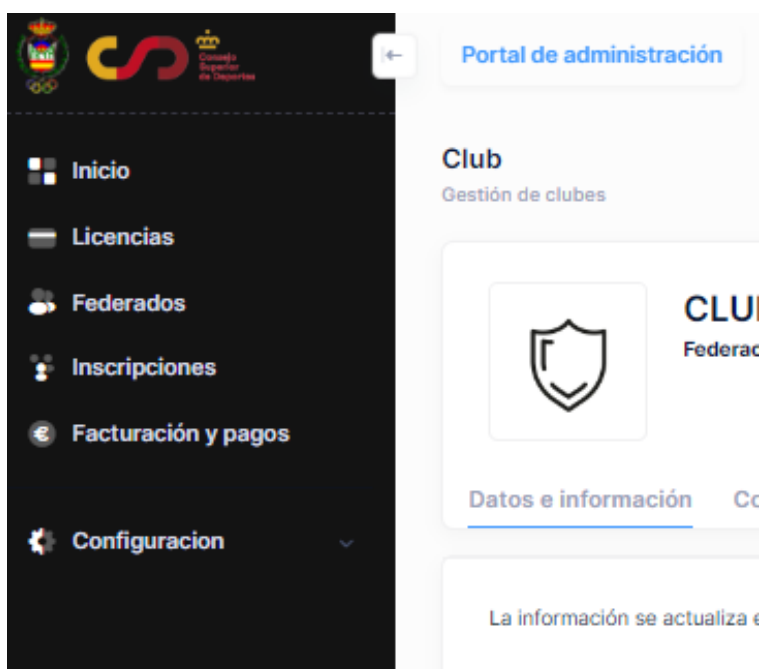
Iniciar sesión

Sistema de acceso para **Federaciones** y **Clubes**.

ACCEDER
No puedo acceder

Powered by [Add On Sport](#)

Menú principal:





PORTAL RFETA

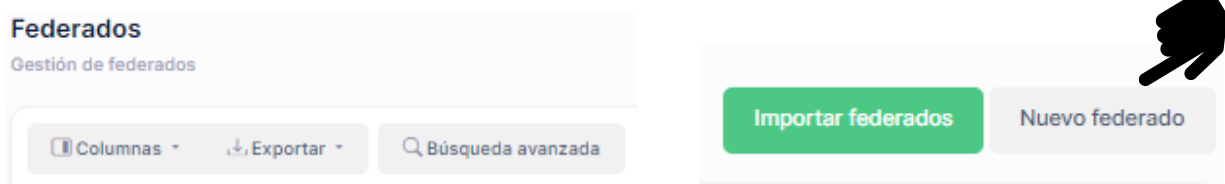
MANUAL CLUBS - TRAMITACIÓ L·LICÈNCIES 10/03/2023 - v0

Federados En aquest apartat trobareu la base de dades històrica del club.

Les noves l·licències s'han d'introduir primer a l'apartat federats (no és pot crear una l·licència si la persona no existeix a la base de dades de federats).

Nota: Només persones que no figuren a la base de dades i que no han tingut mai l·licència, ni pel vostre club, ni per cap altre club de Tir amb Arc.

Per entrar nous federats, triar opció: **Nuevo federado**



Una vegada entrat el nou federat a la base de dades ja podreu anar a l'apartat **Licencias** del menú principal per tramitar la l·licència.

Licencias En aquest apartat és on hi ha les l·licències en vigor de la temporada.

Tramitació de l·licències:

Tan les NOVES L·LICÈNCIES com les RENOVACIONS s'introdueixen amb la **Nueva licencia** opció:

Com tramitar NOVES L·LICÈNCIES:

Recordeu que les persones noves que mai han tingut l·licència, prèviament han d'haver estat entrades a l'apartat **Federados**

Anar a l'apartat **Licencias**



Triar l'opció

Nueva licencia



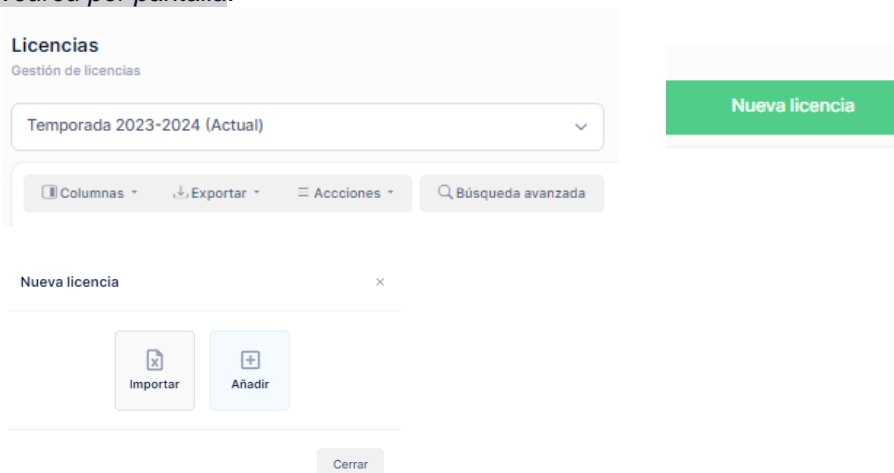
seleccionar l'opció:



Añadir



Imatge del que veureu per pantalla:





PORTAL RFETA

MANUAL CLUBS - TRAMITACIÓ LLICÈNCIES 10/03/2023 - v0

Després us apareixerà per pantalla:

Nueva licencia ×

Introduce el NIF o el pasaporte del federado para buscarlo.

NIF: *

Usar otro documento de identidad

[Crear licencia](#)

Si se trata del nif de un tutor introduce tutor-00000000X (cambiando "00000000X" por el NIF del tutor)

[Cerrar](#)

RENOVACIONES:

Nota: Per poder renovar les llicències haureu de tenir prèviament un Excel amb la informació.

Com fer un Excel amb les dades per les llicències: A l'apartat **Federados** teniu l'opció de descarregar els vostres propis Excels amb les dades que considereu oportunes amb totes les dades que necessiteu per identificar als vostres federats (opció exportar a Excel). Partint d'aquest Excel que us haureu descarregat i guardat, podreu traslladar les dades de les llicències que necessiteu renovar, a la plantilla Excel de sol·licitud de llicències.

Com tramitar RENOVACIONES de LLICÈNCIES:

Triar l'opció:

[Nueva licencia](#)



Després l'opció: **"importar licencias" i "Renovar o tramitar desde un excel"**

Importar licencias

Gestión de licencias

[Renovar o tramitar licencias desde un excel](#)

Descargar la plantilla:

[Renovar o tramitar licencias desde un excel](#)

Con esta función puede renovar o tramitar licencias en bloque desde un excel. Los datos subidos serán validados y solo se tramitarán aquellos que no contengan errores. Una vez subido se le mostrará un resumen de los errores detectados en el archivo.

El excel debe de ser igual a la plantilla que puede descargar desde esta página. Estas son las columnas que como mínimo debe tener:

NIF: Debe ser el NIF registrado del federado, si este NIF no es correcto deberá de actualizar los datos del federado en la base de datos.

Pasaporte: Solo es obligatorio si no se introduce un NIF.

Licencia club: Se debe de introducir la licencia de un club que tenga tramitada su licencia, si este club no tiene su licencia tramitada dará error.

Modalidad: Hay que introducir el código de la modalidad (Puede consultarlos en la tabla inferior).

Categoría: Hay que introducir el código de la categoría (Puede consultarlos en la tabla inferior).

Observaciones: Observaciones de la licencia (este campo no es obligatorio).

*Si se introducen más campos, estos no se tendrán en cuenta a la hora de subir el archivo.

Para tramitar una licencia nueva debe haber importado o creado previamente al federado.

[Descargar plantilla](#)





PORTAL RFETA MANUAL CLUBS - TRAMITACIÓ LLICÈNCIES 10/03/2023 - v0

Apareixerà el model de plantilla que heu de guardar en el vostre ordinador (Així ja no us caldrà descarregar-la per a properes vegades).

	A	B	C	D	E	F
1	NIF	Pasaporte	LicenciaClub	Modalidad	Categoria	Observaciones
2						
3						

Una vegada tingueu la plantilla hi heu de traspasar les dades de les llicències que voleu renovar.

La plantilla de sol·licitud de llicències només heu de traslladar les dades que demana la pròpia plantilla (no modifiqueu la plantilla).

Una vegada creada i guardada la plantilla amb els federats a renovar aneu a:

Importar licencias
Gestión de licencias

Renovar o tramitar licencias desde un excel ✓

Seleccionar archivo ✓ Ninguno archivo selec.

Subir archivo y tramitar licencias ✓

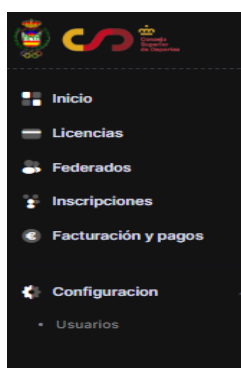
Facturación y pagos

En aquest apartat trobareu els albarans i factures de la Federació, que podreu consultar i descarregar.

Podeu fer també si us interessa veure l'import de les remeses de llicències en al moment d'haver-les introduït, crear l'albarà i així podreu saber l'import de la sol·licitud de llicències, sense haver d'esperar a que la Federació faci l'albarà.

Com pot el club crear l'albarà:

Una vegada hagueu introduït totes les llicències, aneu a **facturación y pagos**:



Crear albarán para pago



PORTAL RFETA

MANUAL CLUBS - TRAMITACIÓ LICÈNCIES 10/03/2023 - v0

Facturació i pagaments

Facturación y pagos

Vista de la pantalla de facturación i pagos:

Facturación y pagos
Sistema de facturación y albaranes

Facturas, albaranes y pagos

Columns ▾ Exportar ▾

	Fecha
Creado por la federación	2023-10-03
	Fecha

Mostrando 1 a 1 de 1 registros

Crear albarán para pago

Buscar:

Albarán Factura Eliminar

Per veure l'albarà heu de descarregar-lo amb l'opció:

Albarán

Quan descarregueu l'albarà a dalt a l'esquerra hi ha la informació de l' "**Estat de pagament**". La FCTA anirà modificant els estats dels albarans, però no és immediat. Hem de confrontar els nostres extractes bancaris abans d'actualitzar l'estat de l'albarà per tant poden passar uns dies, des de que el club fa el pagament, fins que la Federació canvia l'estat.



FED. CATALANA DE TIRO CON ARCO

Q5855009F

RAMBLA GUIPUSCOA, 23, 2E

8018 BARCELONA

Albarán N°: AL-478

Fecha: 03/10/2023

Estado del pago: Pendiente de pago

Importe total: 410.15 €

Nota: Recordeu que teniu l'opció:

Crear albarán para pago

El club pot crear l'albarà quan entri les llicències, sense haver d'esperar a que el faci la federació, i així sabreu al moment l'import de les llicències que heu entrat.